

# INSTALLAZIONE SERRANDA DP-ROLL



*Farris*

CHIUSURE CIVILI E INDUSTRIALI

COSTRUZIONE, RIPARAZIONE, MONTAGGIO E AUTOMAZIONE DI:


Serrande verticali e orizzontali, Serrande coibentate,

Serrande anti allagamento, Serrande basculanti,

Portoni sezionali e a libro, Porte rapide, Porte taglia fuoco,

Paratie anti allagamento... e tanto altro ancora.

 Via Roma 264 09020 USSANA (SU)

 346.4195244

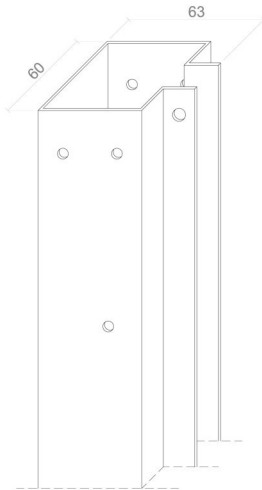
 [info.farrischiusure@gmail.com](mailto:info.farrischiusure@gmail.com) [www.serrandefarrisdal1979.com](http://www.serrandefarrisdal1979.com)

 serrande farris dal 1979

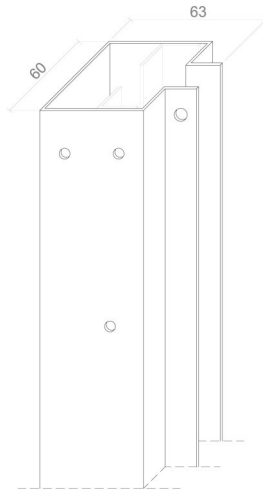
Predisporre le guide G63/G80 alla misura indicata nel disegno tecnico ( la misura va rispettata al mm ) con le relative staffe di fissaggio ,  
Verificare che le guide siano in bolla e in diagonale.

Allargare i fori predisposti e fissare le guide internamente in vari punti .

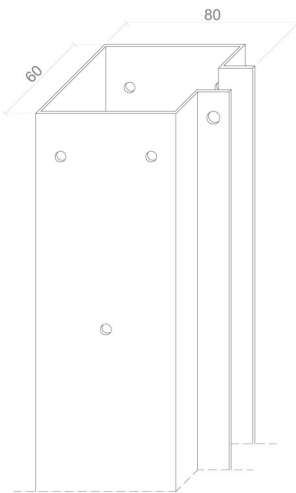
Cod. G63  
Guida reversibile in acciaio Sendzimir



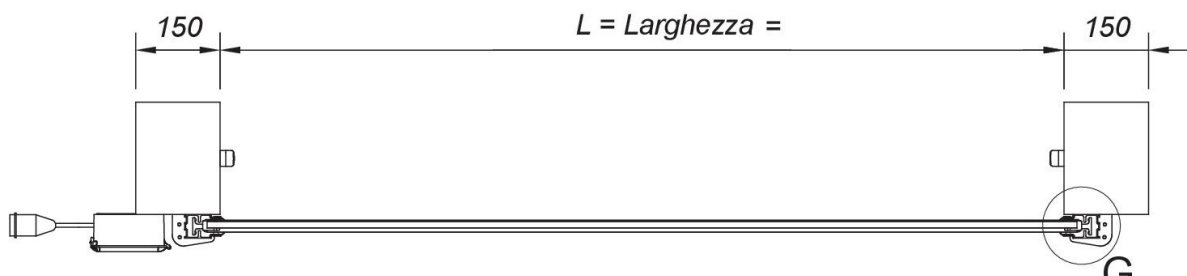

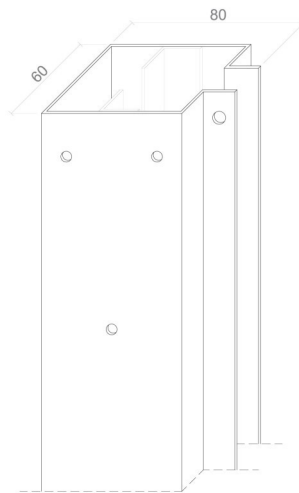
Cod. G63 - ANT  
Guida reversibile in acciaio Sendzimir con profilo ad "L" antivento

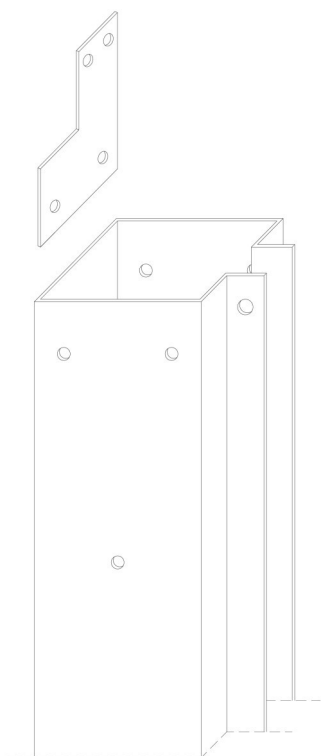


Cod. G80  
Guida reversibile in acciaio Sendzimir



Cod. G80 + ANT  
Guida reversibile in acciaio Sendzimir con profilo ad "L" antivento

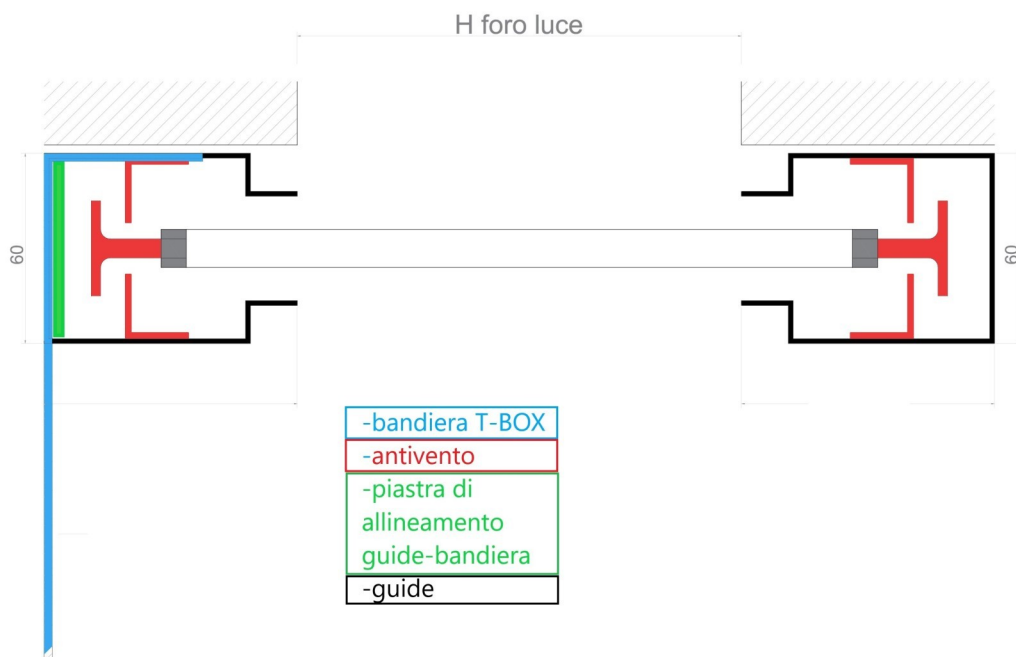




Fissare le bandiere scorrevoli  
alle piastrine poste in alto,  
Mettere a livello e tassellare

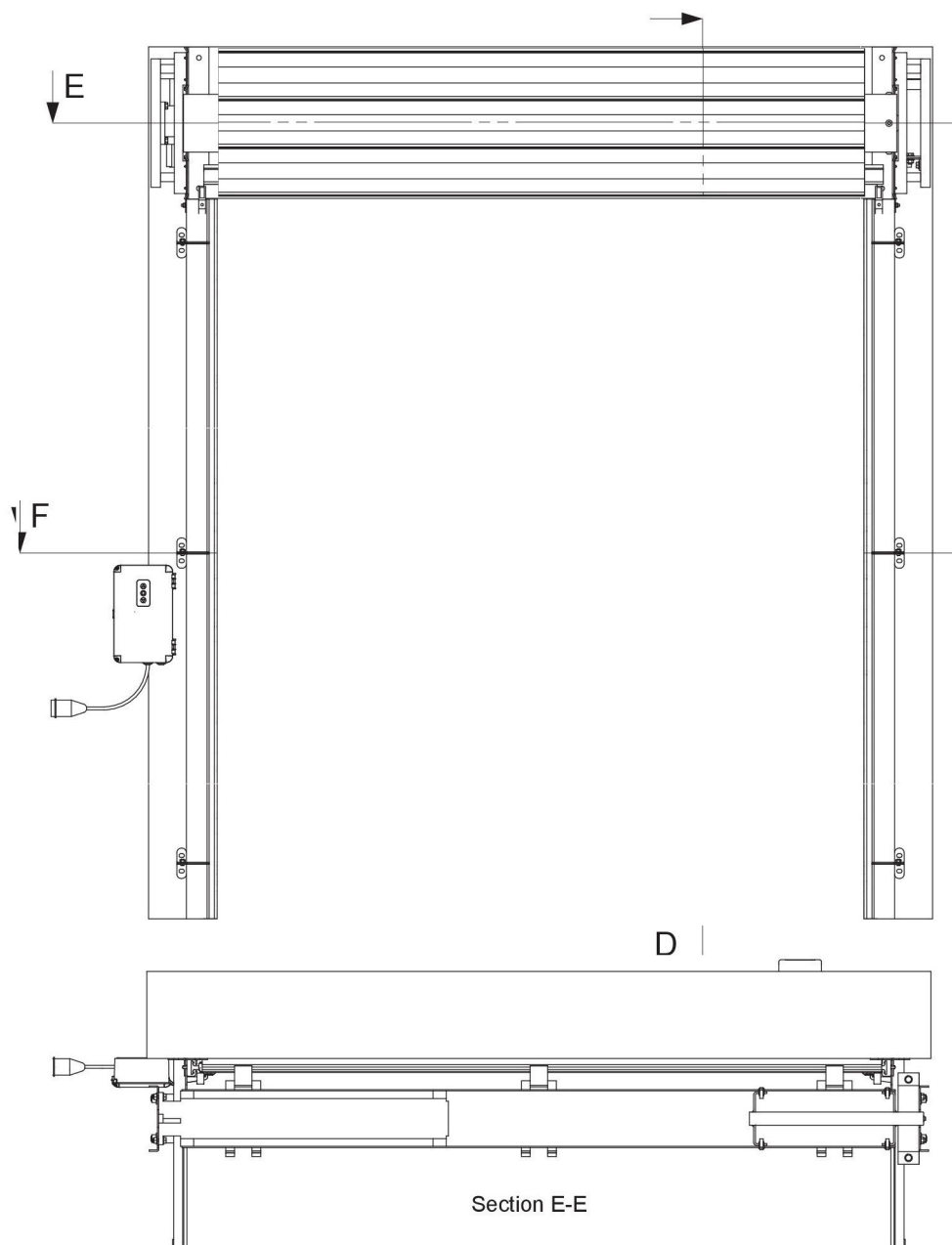
## Esempio allineamento componenti

SEZIONE ORRIZZONTALE

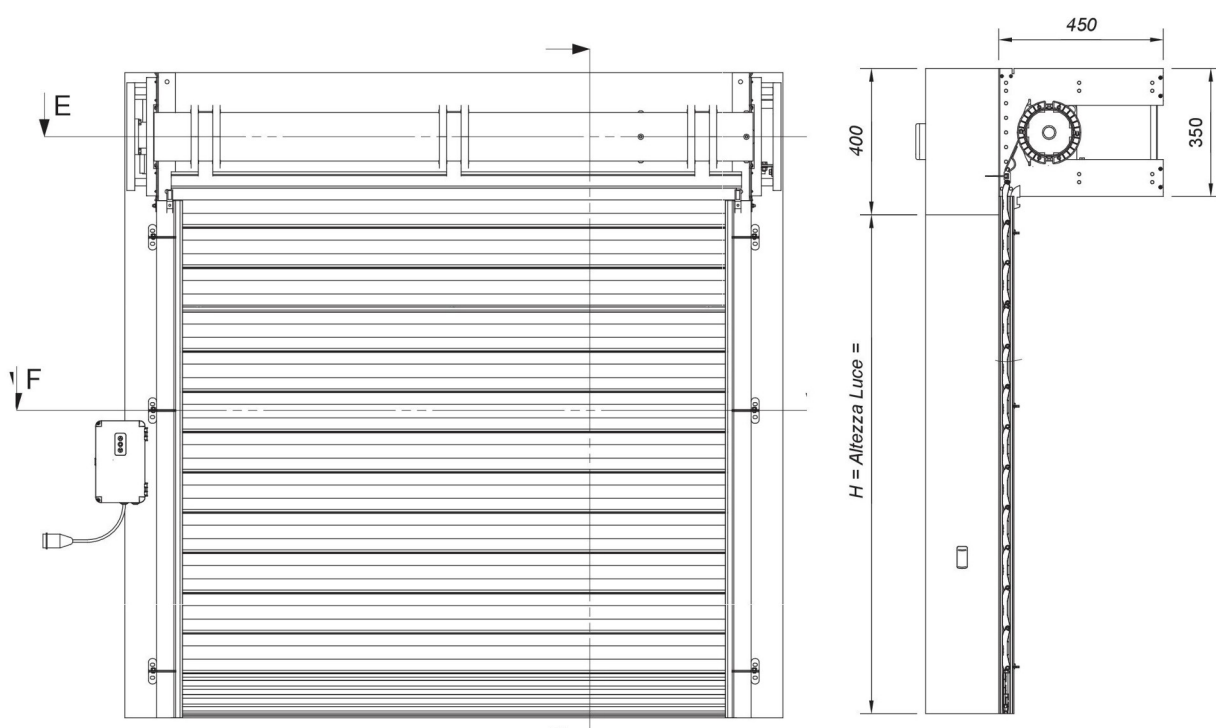


Collegare la parte scorrevole delle bandiere al motore ( tramite le apposite viti) e al paracadute ( freccia verso il lato avvolgimento 200nm- freccia verso alto 140 nm ). Sollevare il gruppo avvolgibile con un mezzo adeguato ed in sicurezza ed infilare nelle bandiere

(Prestare attenzione ad effettuare un corretto staffaggio/ancoraggio delle bandiere In base alla dimensione della serranda.)



Effettuare il collegamento della serranda  
( blu – comune , nero -marrone salita e discesa ).  
Inserire la serranda nelle guide e portare in posizione centrale.  
Verificare scorrimento regolare.  
Iniziare la fase di registrazione fine corsa come descritta nel libretto  
automazione.



*Farris*

CHIUSURE CIVILI E INDUSTRIALI

**COSTRUZIONE, RIPARAZIONE, MONTAGGIO E AUTOMAZIONE DI:**

Serrande verticali e orizzontali, Serrande coibentate,

Serrande anti allagamento, Serrande basculanti,

Portoni sezionali e a libro, Porte rapide, Porte taglia fuoco,

Paratie anti allagamento... e tanto altro ancora.

 Via Roma 264 09020 USSANA (SU)

 346.4195244

 [info.farrischiisure@gmail.com](mailto:info.farrischiisure@gmail.com) [www.serrandefarrisdal1979.com](http://www.serrandefarrisdal1979.com)

 serrande farris dal 1979